



Zavod Republike Slovenije  
za zaposlovanje

Območna služba Kranj

Kolodvorska cesta 3, 4000 Kranj  
T: 059 695 700  
F: 059 695 749  
www.ess.gov.si

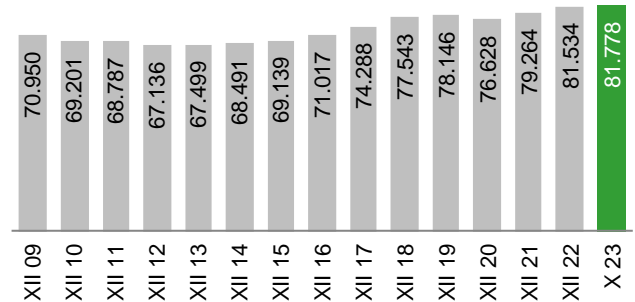
## Zavod RS za zaposlovanje, Območna služba KRANJ DECEMBER 2023



Prebivalci (1. 7. 2023)	209.324
Delovno aktivni (X 2023)	81.778
Registrirani brezposelni (XII 2023)	3.114
Stopnja reg. brezposelnosti (X 2023)	2,8%

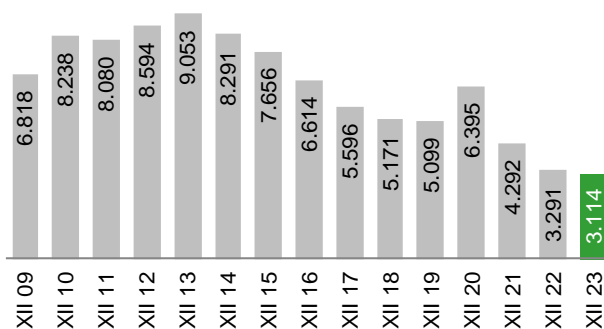
### Delovno aktivno prebivalstvo

V oktobru 2023 je bilo na območju Območne službe Kranj (Upravne enote: Jesenice, Kranj, Radovljica, Škofja Loka, Tržič) **81.778 delovno aktivnih prebivalcev** (po lokaciji delovnega mesta), kar je za 355 oseb oz. 0,4 % več kot oktobra 2022 (v Sloveniji za 0,8 % več). (Vir: SURS)



**Stopnja registrirane brezposelnosti je oktobra 2023 znašala 2,8 %** (v Sloveniji 4,8 %). V primerjavi z oktobrom 2022 se je stopnja registrirane brezposelnosti na tem območju znižala za 0,5 odstotne točke (v Sloveniji znižala za 0,6 odstotne točke).

### Registrirana brezposelnost



**Konec decembra 2023 je bilo registriranih 3.114 brezposelnih oseb**, kar je za 177 oseb oz. 5,4 % manj kot decembra 2022 (v Sloveniji za 9,1 % manj). V primerjavi s predhodnim mesecem se je registrirana brezposelnost zvišala za 286 oseb oz. 10,1 % (v Sloveniji zvišala za 2,5 %).

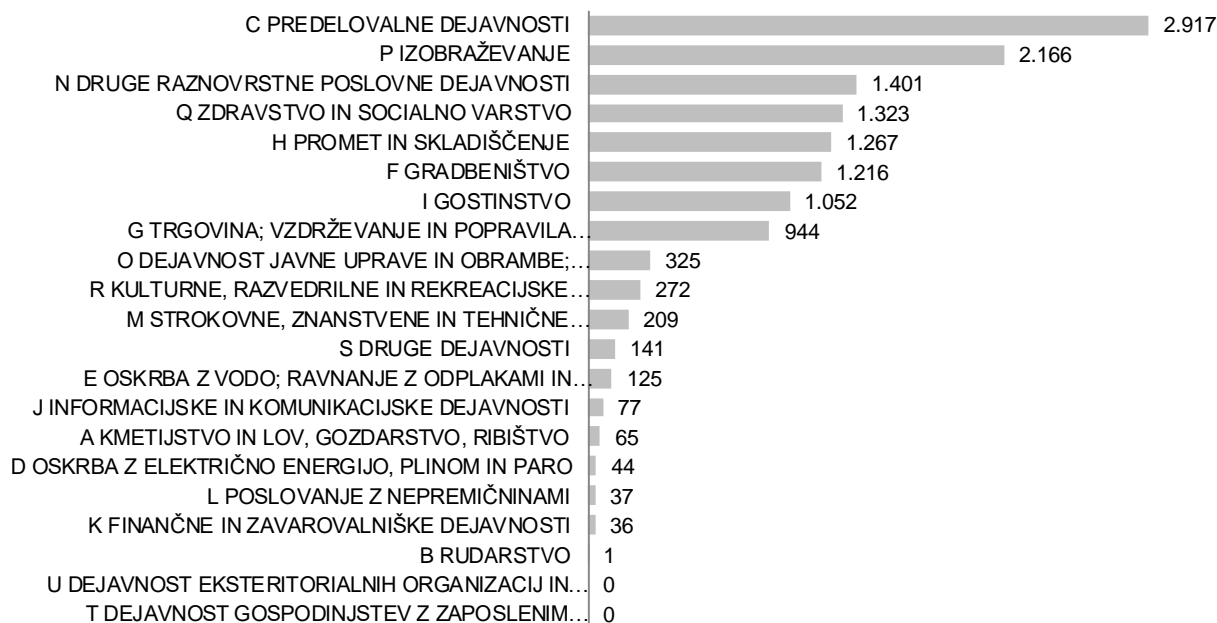
Ob koncu decembra 2023 je bil **povprečni čas brezposelnosti oseb** 10,6 meseca (v Sloveniji 26,4 meseca).



## Zaposlitvene možnosti

V obdobju od januarja do decembra 2023 so delodajalci Območni službi Kranj sporočili **13.618 prostih delovnih mest\*** (glej opombo na tretji strani).

### Prosta delovna mesta po dejavnostih



Med temi je bilo največ povpraševanja po naslednjih poklicih: delavci za preprosta dela v predelovalnih dejavnostih, d. n. (2169), čistilci, strežniki in gospodinjski pomočniki ipd. v uradih, hotelih in drugih ustanovah (783), prodajalci (470), usmerjevalci in raznašalci ipd. (450), kuhinjski pomočniki (425), delavci za preprosta dela pri visokih gradnjah (385), delavci za preprosta dela pri nizkih gradnjah (353), vozniki težkih tovornjakov in vlačilcev (346), vzgojitelji in pomočniki vzgojiteljev predšolskih otrok (346), kuharji (342), predmetni učitelji v osnovni šoli (313), natararji (310), učitelji razrednega pouka (277), poklici za zdravstveno in socialno oskrbo na domu (274), varnostniki (237).

## Prijave in odjave iz evidence brezposelnih

V obdobju od januarja do decembra 2023 se je v evidenco brezposelnih na novo prijavilo **4.979 oseb**, kar je za 125 oseb oz. 2,6 % več kot v enakem obdobju lani (v Sloveniji za 0,2 % manj). Med njimi je bilo:

- 459 iskalcev prve zaposlitve (10 oseb oz. 2,1 % manj kot v enakem obdobju predhodnega leta),
- 34 oseb, ki so delo izgubile zaradi stečaja oz. likvidacije podjetja (6 oseb oz. 15,0 % manj kot v enakem obdobju predhodnega leta),
- 1.025 oseb, ki so bile opredeljene kot presežni delavci (135 oseb oz. 15,2 % več kot v enakem obdobju predhodnega leta),
- 2.202 osebi, ki jima je izteklo delovno razmerje za določen čas (56 oseb oz. 2,5 % manj kot v enakem obdobju predhodnega leta).

V istem obdobju je bilo iz evidence brezposelnih **odjavljenih 5.156 oseb**, kar je za 705 oseb oz. 12,0 % manj kot v enakem obdobju lani (v Sloveniji 11,1 % manj), med njimi **3.368 zaradi zaposlitve**, kar je za 361 oseb oz. 9,7 % manj kot v enakem obdobju predhodnega leta (v Sloveniji 10,3 % manj).



## Vključevanje v ukrepe Aktivne politike zaposlovanja

V obdobju od januarja do decembra 2023 je bilo v ukrepe Aktivne politike zaposlovanja vključenih 822 oseb, med njimi:

- 550 v ukrep Usposabljanje in izobraževanje, od tega 404 v Lokalne programe neformalnega izobraževanja in usposabljanja, 62 v Projektno učenje mlajših odraslih (PUM-O+), 30 v PUMo Projektno učenje mlajših odraslih;
- 123 v ukrep Spodbude za zaposlovanje, od tega 92 v Hitrejši vstop mladih na trg dela;
- 149 v ukrep Kreiranje novih delovnih mest, vse v Javna dela.

## Zavarovanje za primer brezposelnosti

V novembru 2023 je 1.365 (48,3 %) brezposelnih oseb prejelo denarno nadomestilo (v Sloveniji 29,0 %). Povprečna višina bruto izplačanega denarnega nadomestila je znašala 831,65 € (v Sloveniji 829,64 €).

## Primerjava OS Kranj in Slovenije

		OS KR	SLO	delež OS KR v SLO (v %)
delovno aktivno prebivalstvo	X	81.778	937.577	8,7
stopnja registrirane brezposelnosti (v %)	X	2,8	4,8	
prijave v brezposelnost	I-XII	4.979	59.662	8,3
odjave iz brezposelnosti	I-XII	5.156	64.490	8,0
vključeni v zaposlitev	I-XII	3.368	41.253	8,2
prosta delovna mesta*	I-XII	13.618	163.835	8,3
brezposelne osebe	XII	3.114	48.353	6,4
ženske (v %)	XII	43,6	48,6	
stari do 24 let (v %)	XII	10,8	10,2	
stari od 25 do 29 let (v %)	XII	11,3	10,2	
stari 50 let ali več (v %)	XII	35,6	37,5	
presežni delavci in stečajniki (v %)	XII	22,5	16,7	
iskalci prve zaposlitve (v %)	XII	10,0	15,5	
dolgotrajno brezposelni (v %)	XII	24,7	43,0	
invalidi (v %)	XII	9,5	16,1	
z osnovnošolsko izobrazbo ali manj (v %)	XII	34,8	33,9	
z visokošolsko izobr. 1., 2. ali 3. stopnje (v %)	XII	18,1	16,9	
prejemniki DN (v %)	XI	48,3	29,0	

**Opomba:** \* Z 12. aprilom 2013 je pričel veljati Zakon o spremembah in dopolnitvah zakona o urejanju trga dela (ZUTD-A), ki je ukinil obvezno prijavo prostega delovnega mesta pri Zavodu. Ker delodajalci, ki ne sodijo v javni sektor ali niso družbe v večinski lasti države, objavo prostega delovnega mesta lahko zagotovijo sami, o tem pa Zavoda ne obveščajo, Zavod nima več podatkov o vseh prostih delovnih mestih v državi.